

個人インターネットバンキング

ワンタイムパスワード導入のお知らせ

お客様各位

平素は石巻信用金庫をご利用いただき誠にありがとうございます。

現在、インターネットバンキングを悪用した不正送金が全国の金融機関で発生しております。

当金庫では、セキュリティ対策として、無料セキュリティソフト（レポート）の提供を行っておりますが、より安心・安全にインターネットバンキングをご利用いただくよう、平成27年6月よりワンタイムパスワード（ソフトウェアトークン）を導入し、無料で提供しています。

ワンタイムパスワードを導入することで、ログインIDやログインパスワードなどをフィッシングやスパイウェア等により盗まれたとしても、不正な預金の引き出しを防ぐことができます。

なお、平成28年1月1日からはログイン時にワンタイムパスワードが必須となりますので、お早めの導入をお願い申し上げます。

◆ワンタイムパスワードとは

ワンタイムパスワードは、利用時に都度変更される1度限りのパスワードです。

ワンタイムパスワードは、ソフトウェアトークン（ワンタイムパスワード生成アプリ）に表示されます。

お客様はログイン時に、従来の「契約者ID」「ログインパスワード」の認証に加えて、ワンタイムパスワード認証が追加となり、そこにワンタイムパスワードを入力する事で、IBにログインする事が可能となります。

ワンタイムパスワード認証を追加することにより、第三者による不正ログインを防ぐ事が可能となります。

◆ソフトウェアトークンについて

ソフトウェアトークンとは、30秒毎に新しいパスワード（ワンタイムパスワード）を発行するアプリケーションです。

アプリケーションは、パソコンまたは携帯電話、スマートフォンにて無料でダウンロードすることが出来ます。

ダウンロードしたアプリケーションを起動することで、ワンタイムパスワードを確認することが出来ます。

◆ソフトウェアトークンを使用して I B へのログイン認証が行える端末

- ・パソコン
- ・スマートフォン
- ・タブレット

※ ソフトウェアトークンを携帯電話にダウンロードし、パソコン・スマートフォンによる I B へのログイン認証時に利用することは可能です。

ただし、携帯電話でモバイル I B にログインしようとした際は、「ソフトウェアトークン」を使用することは出来ず、通常の I D ・パスワード方式でのログインとなります。

※ モバイル I B とは、携帯電話（スマートフォン除く）にて提供しているモバイルバンキングのことを言います。

※ アンドロイド搭載型携帯電話（ガラホ）にソフトウェアトークンをダウンロード及びインストールをすることはできません。

◆ソフトウェアトークンの利用方法

お持ちの携帯電話・スマートフォン・パソコンに「ソフトウェアトークン」をダウンロード及びインストールし、インターネットバンキングメニューよりお客様ご自身で「利用登録」を行うことで利用可能となります。

また、ソフトウェアトークンの「利用停止」の際も、お客様ご自身で「利用停止」を行うこともできます。


※ 利用登録できる「ソフトウェアトークン」は、ひとつになります。複数の「ソフトウェアトークン」を「利用登録」することはできません。

※ 利用登録後は、登録した「ソフトウェアトークン」を使用しないとインターネットバンキングへのログインができなくなります。


◆ソフトウェアトークン利用イメージ

利用登録できる「ソフトウェアトークン」はひとつになりますので、お客様のご利用環境によっては外出先等で I B へログインすることが出来ない場合がございます。その為、利用イメージの例を以下に示しますので、ご利用の参考にさせていただきたいと思えます。


- ・インターネットバンキングをパソコンでのみご利用の場合

 ソフトウェアトークンのインストール⇒パソコンへ

- ・インターネットバンキングをパソコンとスマートフォンの両方からご利用の場合

 ソフトウェアトークンのインストール⇒スマートフォンへ

- ・インターネットバンキングをスマートフォンでのみご利用の場合

 ソフトウェアトークンのインストール⇒スマートフォンへ

◆ダウンロード及びインストールについて

詳しくは石巻信用金庫個人インターネットバンキングのホームページをご覧ください。